



■ Bilgi / Information

- Minimum kapı genişliği 650 mm olmalıdır.
- Min. Door width 650 mm

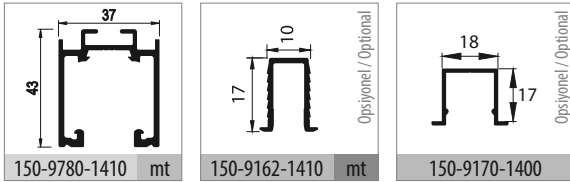
■ Yavaşlatıcı Alternatifi / Soft Closer Alternative

- Sistem üzerinde çift yöne yavaşlatıcı mevcuttur.
- The system has two way soft closing.

■ 120-9080 1 Takım İçeriği / 1 Kit Includes





■ Ray Profilleri / Rail Profiles



■ Uygulama / Application

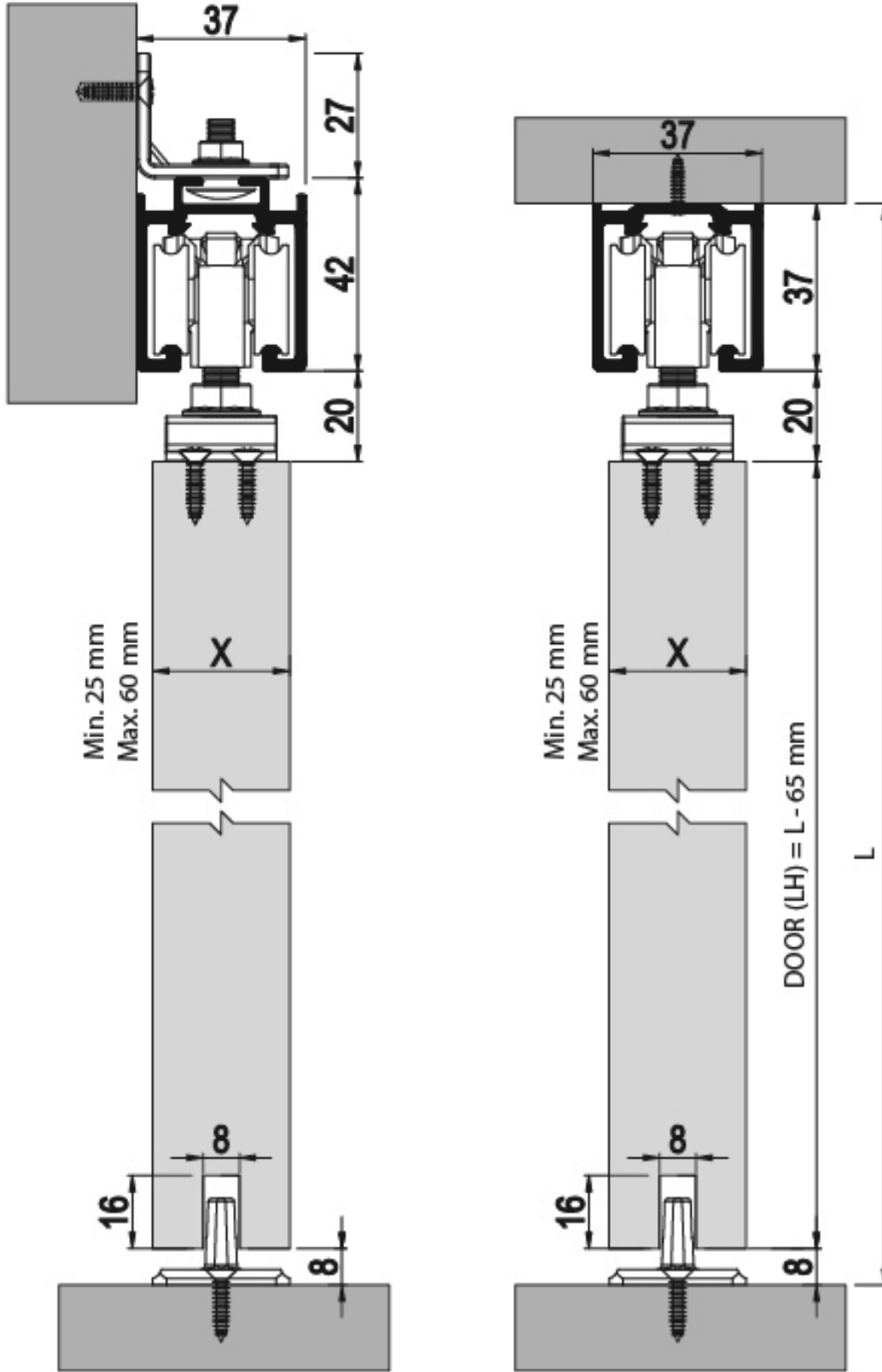


- * Duvar içi uygulamalarda, mekanizmanın hareketli teker bloğu sayesinde ray içi montajını kolaylaştırmaktadır.
- * In wall-mounted applications, the mechanism's movable wheel block facilitates installation within the rail.

Kod / Code No	Açıklama / Description	Renk / Colour	Birim / Unit			Profil mt. / Profiles mt.	Bağ / Bnd.
120-9080-1410	DoorSlide 9080 - 120 Kg Yavaş Sürme Kapı Sistemi / Sliding Door System	Gri / Grey	1 Kapı / 1 Kit	12	576	-	-
120-8005-1300	Rulmanlı Alt Klavuz Teker / Lower Guide Wheel With Bearing	Gri / Grey	1 Adet / 1 Pcs.	12	576	-	-
150-9780-1410	Alüminyum Üst Ray Profili / Aluminium Top Rail Profile	Eloksal / Mat Anodized	mt.	-	-	2,0	3,0
150-9162-1410	Alüminyum Alt Klavuz Profili / Aluminium Bottom Slider Profile	Eloksal / Mat Anodized	mt.	-	-	-	3,0
150-9170-1400	Alüminyum Alt Klavuz Profili / Aluminium Bottom Slider Profile	Pres / Uncoated	mt.	-	-	-	3,0



120 KG AYARLI ÇİFT YÖNE YAVAŞLATICILI SÜRME KAPI SİSTEMİ / 120 KG ADJUSTABLE SLIDING DOOR SYSTEM - TWO WAY SOFT CLOSING



Yavaşlatıcı ürünlerde yavaşlatıcı kurulmadan montaj yapılmamalıdır.
Should not assemble products with soft closer without activating the soft closer.

Ölçülerde değişiklik yapma hakkı saklıdır.
Reserves the right to the change of the dimensions.



120 KG AYARLI ÇİFT YÖNE YAVAŞLATICILI SÜRME KAPI SİSTEMİ / 120 KG ADJUSTABLE SLIDING DOOR SYSTEM - TWO WAY SOFT CLOSING

