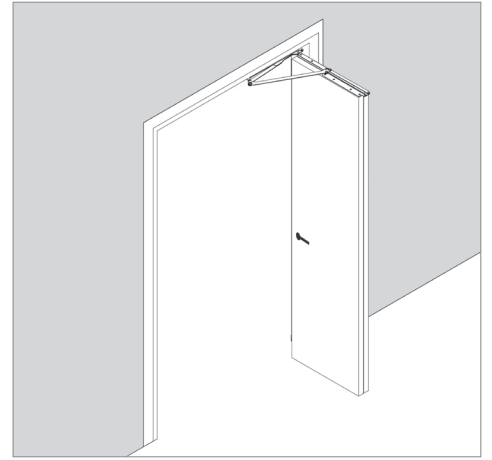
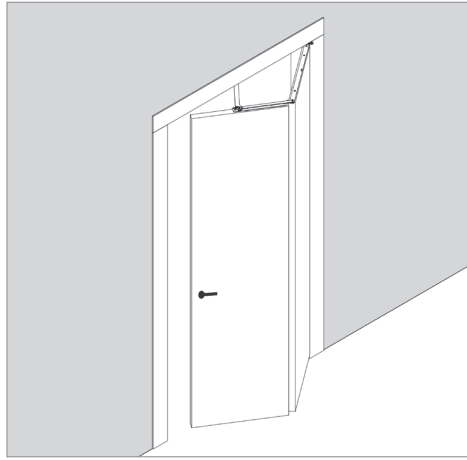
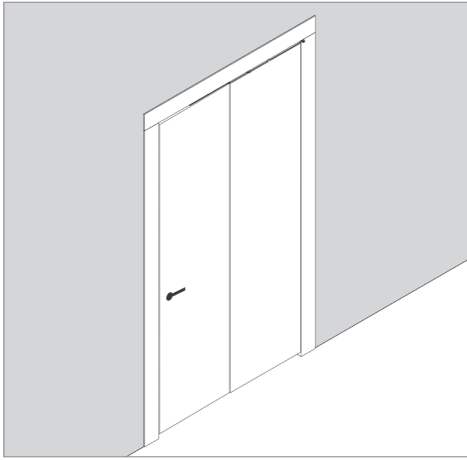



Domino 90

90 DERECE AÇILIR KATLANIR KAPI DONANIMI • 90 DEGREE BI-FOLDING DOOR HARDWARE

Yeni Ürün
New Product



Kod / Code No	Açıklama / Description	Boy / Size	Birim / Unit
122-0090-1820-0600	Domino 90 - Sağ Kapı / Right Door	600 mm	1 Tk. / 1 Set
122-0090-1820-0700	Domino 90 - Sağ Kapı / Right Door	700 mm	1 Tk. / 1 Set
122-0090-1820-0800	Domino 90 - Sağ Kapı / Right Door	800 mm	1 Tk. / 1 Set
122-0090-1820-0900	Domino 90 - Sağ Kapı / Right Door	900 mm	1 Tk. / 1 Set
122-0090-1820-1000	Domino 90 - Sağ Kapı / Right Door	1.000 mm	1 Tk. / 1 Set
122-0095-1820-0600	Domino 90 - Sol Kapı / Left Door	600 mm	1 Tk. / 1 Set
122-0095-1820-0700	Domino 90 - Sol Kapı / Left Door	700 mm	1 Tk. / 1 Set
122-0095-1820-0800	Domino 90 - Sol Kapı / Left Door	800 mm	1 Tk. / 1 Set
122-0095-1820-0900	Domino 90 - Sol Kapı / Left Door	900 mm	1 Tk. / 1 Set
122-0095-1820-1000	Domino 90 - Sol Kapı / Left Door	1.000 mm	1 Tk. / 1 Set

Bilgi / Information

- 90 derece katlanıp park edilebilir kapı makas sistemidir.
- Dar alan bölgelerde kapının açıldığı esnada yerden tasarruf edilmesini sağlar.
- Ahşap kapılar için tasarlanmıştır.
- 36-44 mm ahşap kapılarda kullanıma uygundur.
- Hızlı montaj kiti 40 mm kapılar için kullanılabilir.
- Sistemin toplam taşıma kapasitesi 45 kg dir.
- Kolay ve ahşap kapı üzerinde herhangi bir freze/cnc işlem gerektirmeden montaj edilebilmesi için montaj yatak kiti kullanılarak da uygulanabilir özelliğe sahiptir.
- Montaj yatak kiti istenilen renkte boyanarak kapı ile bir bütünlük sağlanabilir.
- Ahşap üzerine işlem yapmadan montaj edilebilir.
- Mekanizma gövdesi paslanmaz malzemeden imal edilmiştir.
- Islak mekanlarda kullanılabilir.
- Farklı kanat açıklıkları için 5 tip ölçüde imal edilmiştir.
- Kapının park ettiği alanın görüleceği içten bakış yönüne göre sağ ve sol mekanizma olarak 2 tip üretimi mevcuttur.
- Estetik görünüm ve sağlıklı çalışma sistemine sahiptir.
- İç mekan kapılarda kullanıma uygundur.
- Kapı üzerine istenilen açma kolu ve/veya tutamak tek yönlü montaj edilebilmektedir.

- It's door scissor system that can be fold and parked 90 degrees.
- It's saves space when opening the door in narrow areas.
- Designed for wooden doors.
- It's available for use on 36-44 mm wooden doors.
- The quick assembly kit can be used for 40 mm
- Total carrying capacity of the system is 45 kg.
- Can also be apply by using the mounting bed kit for easy fixing on the wooden door without any milling cutter /cnc operation.
- The assembly bed kit can be paint in the required color and an integrity with the door can be achieved.
- Can be mounted on wood without processing.
- Mechanism body is made of stainless material.
- Can be used in wet places.
- For the gaps of wing , it's produced in 5 different types of sizes
- There are 2 types of production; as right and left mechanism according to the inside view direction from which the area where the door is parked will be seen.
- It has aesthetic appearance and in well working system
- Available for use on interior doors.
- The required door handle and/or handle can be fixing on the door in one direction.