

Bilgi / Information

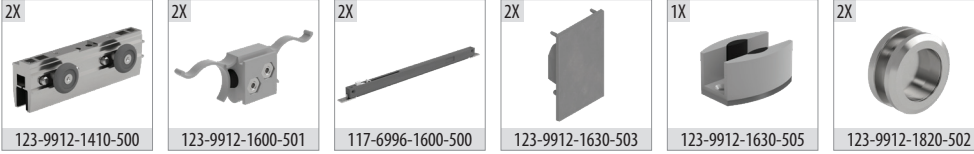
- Minimum kapı genişliği 500 mm olmalıdır.
- Min. Door width 500 mm

Yavaşlatıcı Alternatifi / Soft Closer Alternative

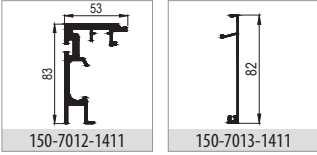
- Sistem üzerinde çift yöne yavaşlatıcı mevcuttur.
- The system has two way soft closing.



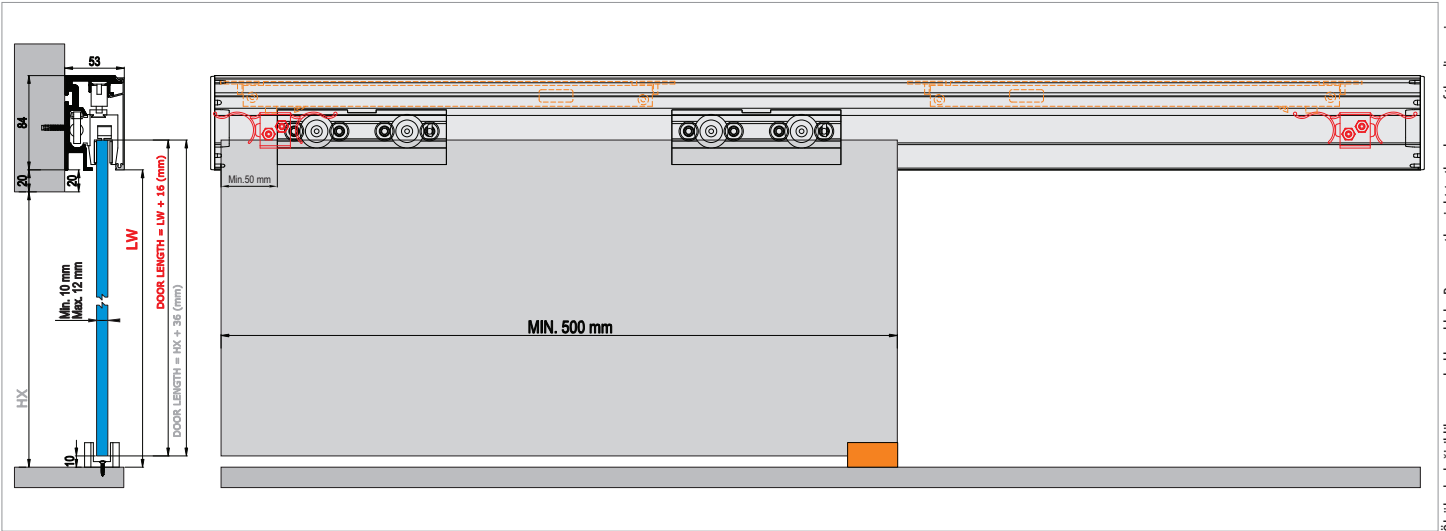
123-9912 1 Takım İçeriği / 1 Kit Includes



Ray Profilleri / Rail Profiles



Teknik Detay / Technical Detail



Ölçülerde değişiklik yapma hakkı saklıdır. Reserves the right to the change of the dimensions.

Uygulama / Application



Kod / Code No	Açıklama / Description	Renk / Colour	Birim / Unit			Profil mt. / Profiles mt.			Bağ / Bnd.
123-9912-1410	120 Kg Yavaşlatıcılı Sürgü Cam Kapı Sistemi / Sliding Glass Door System Has Soft Closing	Gri / Grey	1 Kapı / 1 Kit	4	192	-	-	-	-
150-7012-1411	Alüminyum Üst Ray Profili / Aluminium Top Rail Profile	Eloksal / Mat Anodized	mt.	-	-	2,0	3,0	-	6 ad/pcs
150-7013-1411	Alüminyum Alın Kapama Profili / Aluminum Covering Profile	Eloksal / Mat Anodized	mt.	-	-	2,0	3,0	-	6 ad/pcs