



Bilgi / Information


- Minimum kapı genişliği 735 mm olmalıdır.
- Min. Door width 735 mm

Yavaşlatıcı Alternatifi / Soft Closer Alternative

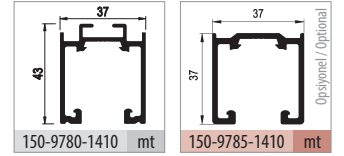
- Sistem üzerinde çift yöne yavaşlatıcı mevcuttur.
- The system has two way soft closing.



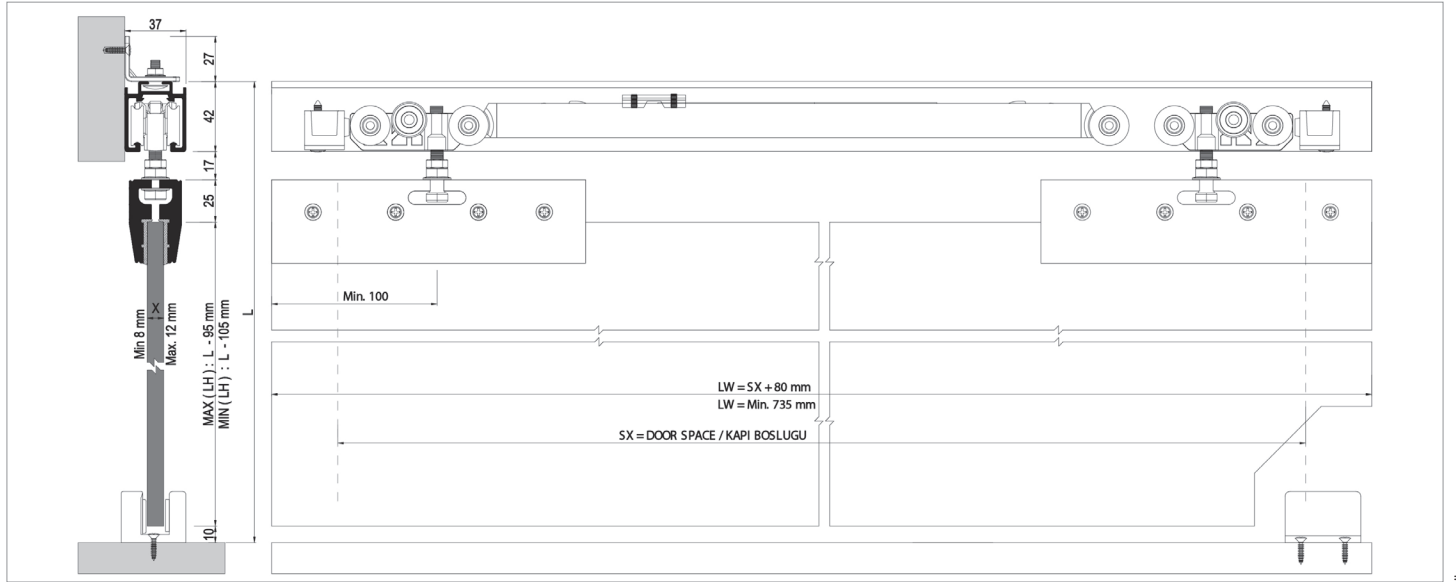
123-9985 1 Takım İçeriği / 1 Kit Includes



Ray Profilleri / Rail Profiles



Teknik Detay / Technical Detail



* Duvar içi uygulamalarda, mekanizmanın hareketli teker bloğu sayesinde ray içi montajını kolaylaştırmaktadır.

* In wall-mounted applications, the mechanism's movable wheel block facilitates installation within the rail.

Kod / Code No	Açıklama / Description	Renk / Colour	Birim / Unit			Profil mt. / Profiles mt.			Bağ / Bnd.
123-9985-1820	120 Kg Yav. Sürme Cam Kapı Sistemi / Sliding Glass Door System Has Soft Closing	Gri / Grey	1 Kapı / 1 Kit	4	192	-	-	-	-
150-9780-1410	Alüminyum Üst Ray Profili / Aluminium Top Rail Profile	Eloksal / Mat Anodized	mt.	-	-	2,0	3,0	-	6 ad/pcs
150-9785-1410	Alüminyum Üst Ray Profili / Aluminium Top Rail Profile	Eloksal / Mat Anodized	mt.	-	-	2,0	3,0	-	6 ad/pcs