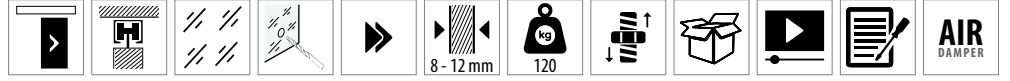


# GlassDoor 9903

120 KG TEK YÖNE YAVAŞLATICILI SÜRGÜ CAM KAPI SİSTEMİ • GLASS SLIDING DOOR SYSTEM ONE WAY SOFT CLOSING



## Bilgi / Information


- Minimum kapı genişliği 600 mm olmalıdır.
- Bu ürün camda delme işlemi gerektirmektedir.
- Min. Door width 600 mm
- This product need drilling on the glass.

## Yavaşlatıcı Alternatifi / Soft Closer Alternative

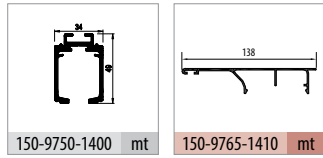
- Sistem üzerinde çift yöne yavaşlatıcı mevcuttur.
- The system has two way soft closing.



## 9903 1 Takım İçeriği / 1 Kit Includes



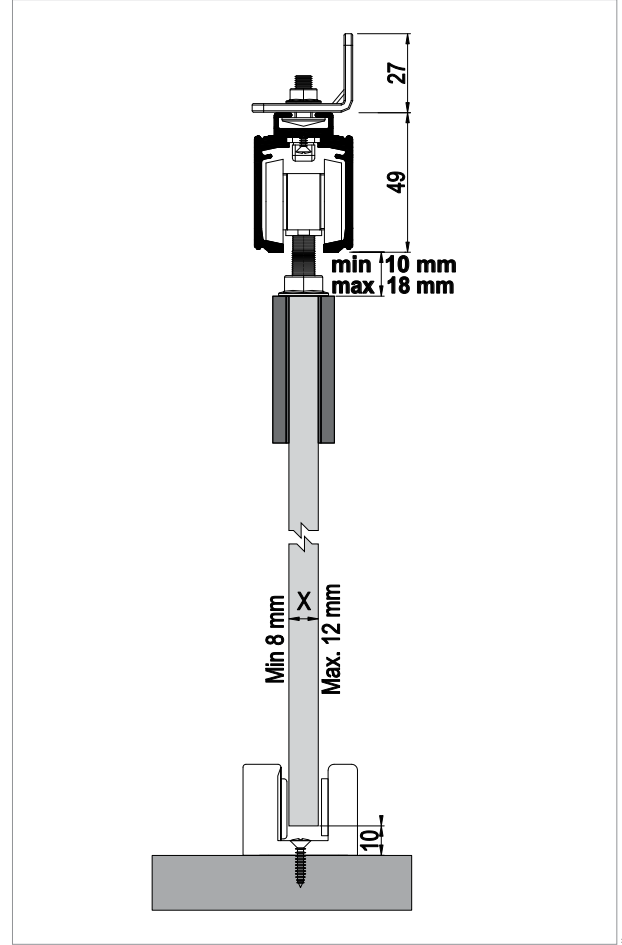
## Ray Profilleri / Rail Profiles



## Uygulama / Application



## Teknik Detay / Technical Detail



Ölçülerde değişiklik yapma hakkı saklıdır. Reserves the right to the change of the dimensions.

Kod / Code No	Açıklama / Description	Renk / Colour	Birim / Unit			Profil mt. / Profiles mt.			Bağ / Bnd.
123-9903-1820	120 Kg Yavaşlatıcılı Sürgü Cam Kapı Sistemi / Sliding Glass Door System Has Soft Closing	Gri / Grey	1 Kapı / 1 Kit	12	216	-	-	-	-
150-9750-1400	Alüminyum Üst Ray Profili / Aluminium Top Rail Profile	Pres / Uncoated	mt	-	-	2,0	-	3,0	2 ad/pcs
150-9765-1410	Alüminyum Alın Kapama / Aluminium Cover Front	Eloksal / Mat Anodized	mt	-	-	2,0	-	3,0	2 ad/pcs