

BarnDoor 8925

119-8925

50 KG AYARLI ÇİFT YÖNE YAVAŞLATICILI SÜRME CAM KAPI SİSTEMİ
50 KG ADJUSTABLE SLIDING GLASS DOOR SYSTEM - TWO WAY SOFT CLOSING

Yeni Ürün
New Product



Bilgi / Information

- 2.500 - 3.000 - 3.500 - 4.000 mm özel boylar yapılmakta olup, özel boy ürünler 500 mm'ye kadar kısaltma yapılabilir.
- Special sizes Can be made 2.500 - 3.000 - 3.500 - 4.000 mm can be shortened up to 500 mm for special sizes.

Yavaşlatıcı Alternatifi / Soft Closer Alternative

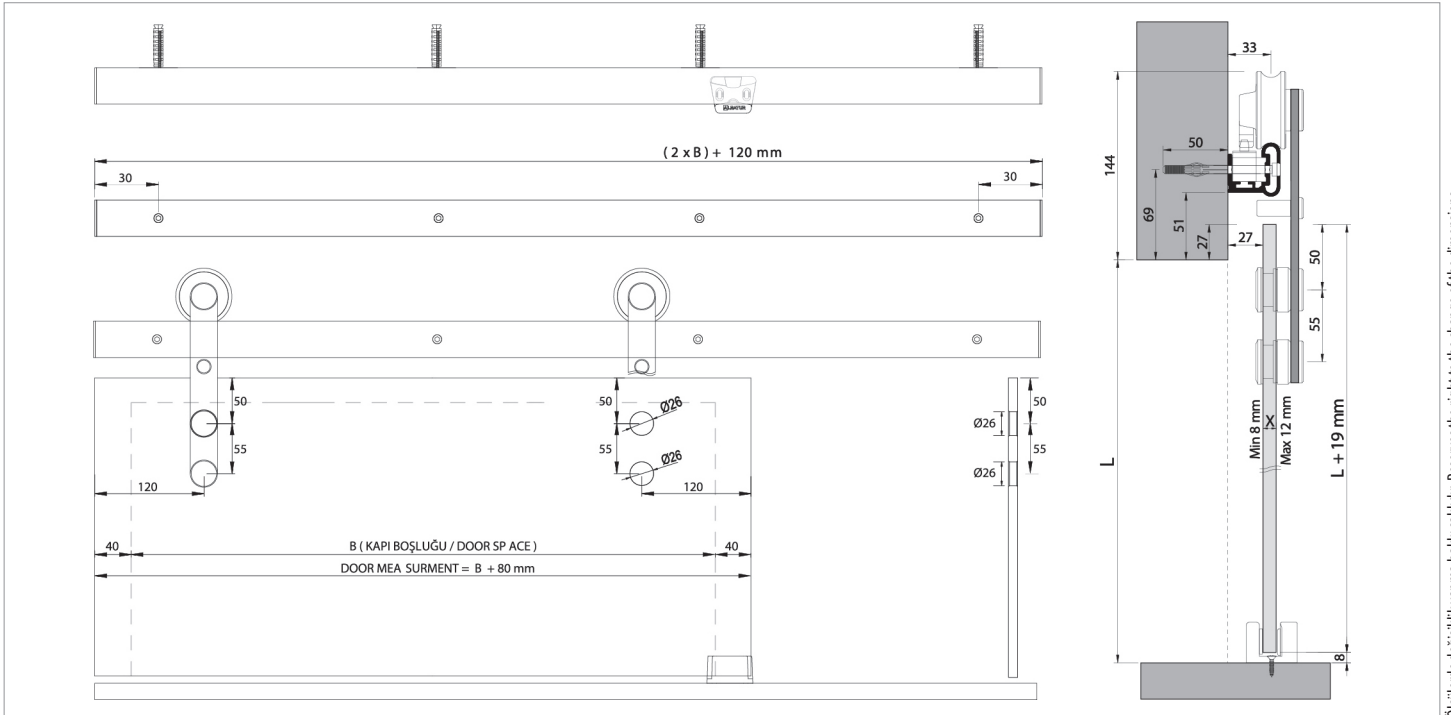
- Sistem üzerinde entegre yavaşlatıcı mevcuttur.
- There is an integrated soft close on the system.



119-8925 1 Takım İçeriği / 1 Kit Includes

2X 119-8920-1221-500	1X 2000 mm 119-8820-1330-550	2X 117-6995-1610-500	1X 123-9900-1600-502	1X 123-9900-1600-505	1X 119-8800-1300-509	1X 120-7090-1300-502	4X 119-8820-1300-503	4X 119-8820-1630-504
1X 119-8820-1630-501	1X 119-8820-1630-502	1X 123-9900-1600-506	4X 119-8800-1300-506	4X 119-8920-1820-505	1X 120-9700-1300-508	Opsiyonel / Optional 119-8820-1221-506	Opsiyonel / Optional 119-8820-1221-507	

Teknik Detay / Technical Detail





Uygulama / Application



SETBOX Paketleme / SETBOX Packaging



Kod / Code No	Açıklama / Description	Renk / Colour	L (mm)	Birim / Unit		
119-8925-3430-1700	50 Kg Yavaşlatıcılı Sürme Cam Kapı Sistemi / Glass Sliding Door System (Soft Closing)	Siyah / Black	1.700 mm	1 Kapı / 1 Kit	1	30
119-8925-3430-2000	50 Kg Yavaşlatıcılı Sürme Cam Kapı Sistemi / Glass Sliding Door System (Soft Closing)	Siyah / Black	2.000 mm	1 Kapı / 1 Kit	1	30