


DoorSlide 9080

120-9080

120 KG AYARLI ÇİFT YÖNE YAVAŞLATICILI SÜRME KAPI SİSTEMİ
120 KG ADJUSTABLE SLIDING DOOR SYSTEM - TWO WAY SOFT CLOSING

Yeni Ürün
New Product



Bilgi / Information

- Minimum kapı genişliği 650 mm olmalıdır.
- Min. Door width 650 mm

Yavaşlatıcı Alternatifi / Soft Closer Alternative

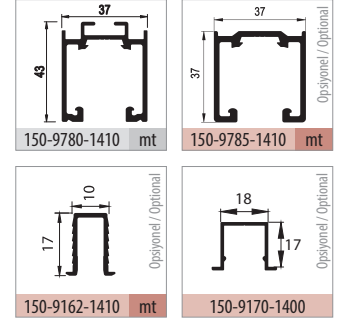
- Sistem üzerinde çift yöne yavaşlatıcı mevcuttur.
- The system has two way soft closing.



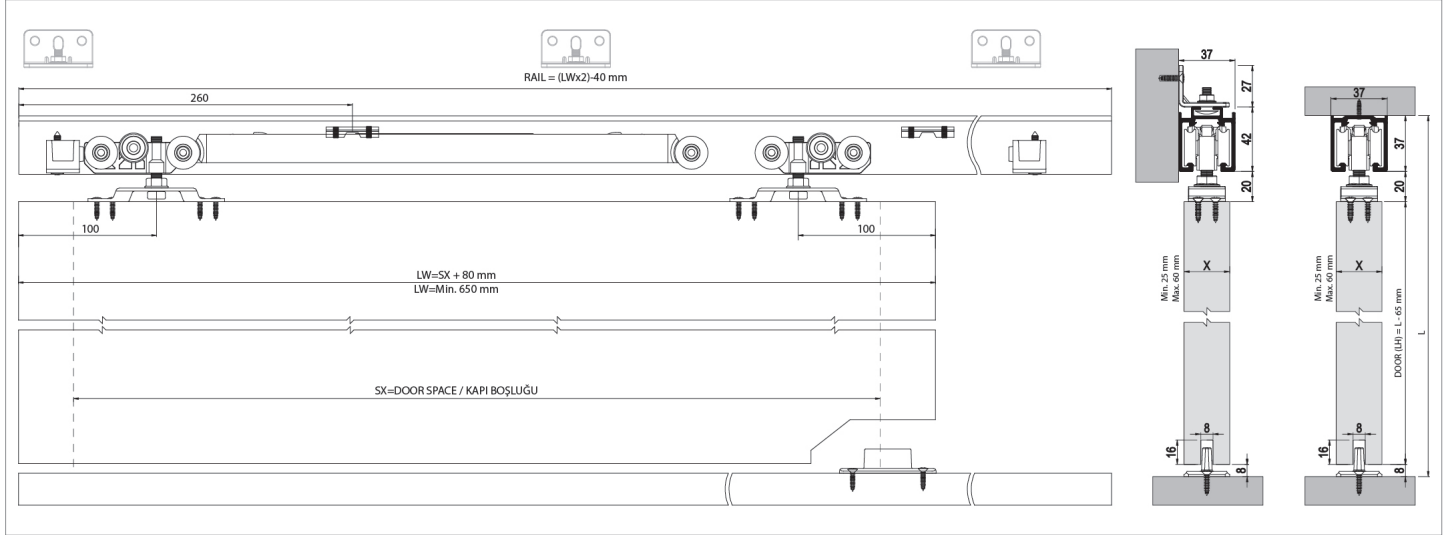
120-9080 1 Takım İçeriği / 1 Kit Includes



Ray Profilleri / Rail Profiles



Teknik Detay / Technical Detail



Ölçülerde değişiklik yapma hakkı saklıdır. Reserves the right to the change of the dimensions.

Uygulama / Application



* Duvar içi uygulamalarda, mekanizmanın hareketli teker bloğu sayesinde ray içi montajını kolaylaştırmaktadır.

* In wall-mounted applications, the mechanism's movable wheel block facilitates installation within the rail.

Kod / Code No	Açıklama / Description	Renk / Colour	Birim / Unit			Profil mt. / Profiles mt.	Bağ / Bnd.
120-9080-1410	DoorSlide 9080 - 120 Kg Yavaş.Sürme Kapı Sistemi / Sliding Door System	Gri / Grey	1 Kapı / 1 Kit	12	576	- - -	-
120-8005-1300	Rulmanlı Alt Klavuz Teker / Lower Guide Wheel With Bearing	Gri / Grey	1 Adet / 1 Pcs.	12	576	- - -	-
150-9780-1410	Alüminyum Üst Ray Profili / Aluminium Top Rail Profile	Eloksal / Mat Anodized	mt.	-	-	2,0	3,0 6 ad/pcs
150-9785-1410	Alüminyum Üst Ray Profili / Aluminium Top Rail Profile	Eloksal / Mat Anodized	mt.	-	-	2,0	3,0 6 ad/pcs
150-9162-1410	Alüminyum Alt Klavuz Profili / Aluminium Bottom Slider Profile	Eloksal / Mat Anodized	mt.	-	-	-	3,0 20 ad/pcs
150-9170-1400	Alüminyum Alt Klavuz Profili / Aluminium Bottom Slider Profile	Pres / Uncoated	mt.	-	-	-	3,0 20 ad/pcs